

FINAL

Ελευθερία Μ. **78 - 45** Αιξωνή

31%	4 / 13	FT	6 / 12	50%
51%	22 / 43	2p	12 / 39	31%
36%	10 / 28	3p	5 / 21	24%
48	36 - 12	Rb	32 - 10	42
	7	Tu	15	

Referees: Αντωνιάδης - Ζαγουρής

Each Period	1st	2nd	3rd	4th
Ελευθερία Μ.	21	16	23	18
Αιξωνή	11	12	7	15

End of Period	1st	2nd	3rd	4th
Ελευθερία Μ.	21	37	60	78
Αιξωνή	11	23	30	45



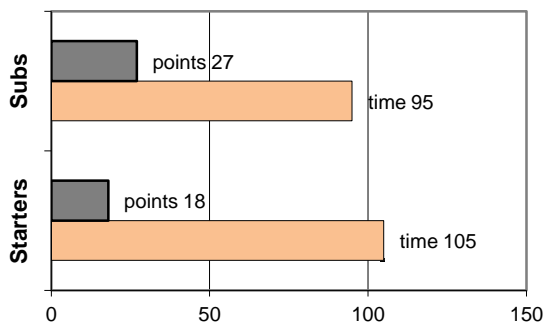
Coach: Γκονουλού Χρ. - Αναστόπουλος Δ.

ΑΙΞΩΝΗ ΑΕΓ

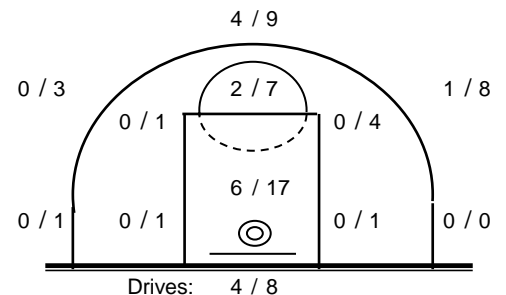
Fast Breaks 2 / 3

# Player	Time (min)	Points	Ft	2p	3p	+/-	Rebs de	of	As	St	Tu	Bl	Fouls Wo	Co	Rkg*
4 Μπριασούλης Κ.	18	2	0 / 1	1 / 4	0 / 3	-20	2	0	0	0	3	0	1	1	-
5 Μωραΐτης Π.	16	6	1 / 1	1 / 1	1 / 2	-14	3	0	0	2	1	0	1	2	9
6 Σέιφερ Ηλ.	23	6	0 / 0	0 / 2	2 / 8	-23	1	0	1	0	2	0	5	2	-
7 Τσουρουπάκης Γ.	10	3	0 / 0	0 / 0	1 / 2	-3	1	0	0	0	1	0	0	0	2
8 Τζημουράκας Αλ.	12	3	1 / 2	1 / 4	0 / 0	-12	3	1	1	0	0	0	1	0	4
9 Ψημάδης Γ.	18	3	1 / 1	1 / 5	0 / 2	-9	3	2	1	0	0	0	2	1	3
10 Κάππος Δ.	26	6	0 / 0	3 / 8	0 / 1	-22	7	3	0	0	0	0	2	3	10
11 Χατζηπανάγος Π.	16	4	0 / 0	2 / 5	0 / 0	-15	3	1	0	1	0	0	0	3	6
12 Ζούπας Αλ.	9	1	1 / 2	0 / 0	0 / 0	-6	2	0	0	1	0	0	1	0	3
13 Γιαννόπουλος Αγ.	6	0	0 / 0	0 / 2	0 / 0	-3	0	0	0	1	0	0	0	0	-
14 Παπαχατζής Δ.	22	0	0 / 0	0 / 3	0 / 2	-23	4	0	2	0	1	0	0	2	0
15 Μπαλντούκας Κ.	24	11	2 / 5	3 / 5	1 / 1	-15	1	2	3	0	5	0	5	3	7
Team							2	1			2	0	1		
1st quarter		11	3 / 5	4 / 11	0 / 4		8	3	2	1	3	0	6	5	9
2nd quarter		12	1 / 1	4 / 12	1 / 6		8	4	2	2	3	0	3	7	12
3rd quarter		7	1 / 4	0 / 4	2 / 6		7	0	1	1	4	0	6	2	1
4th quarter		15	1 / 2	4 / 12	2 / 5		9	3	3	1	5	0	3	4	14
Final Stats	200	45	6 / 12	12 / 39	5 / 21	###	32	10	8	5	15	0	18	18	36
			50%	31%	24%		42								

Starters- Subs ratio



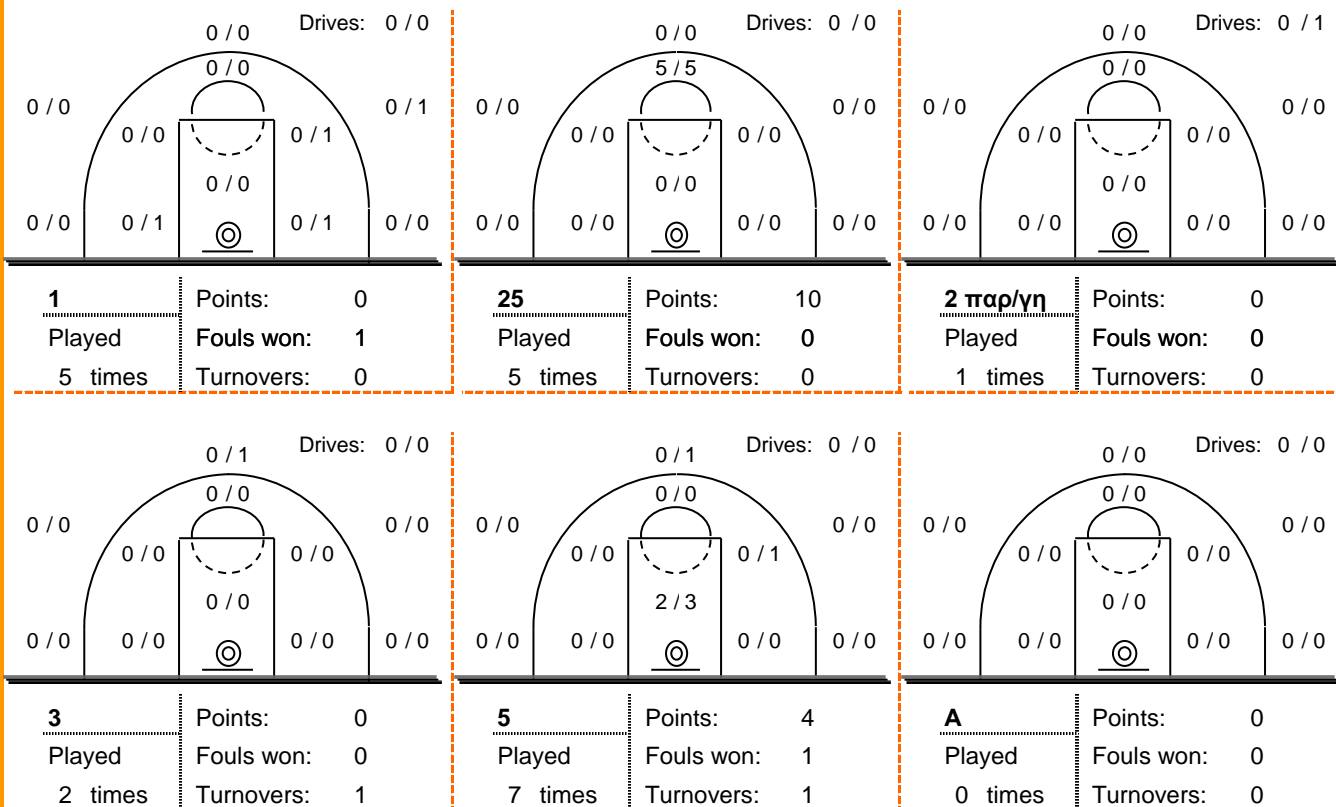
Shot Chart



*Ranking= Pts+Rebs+As+St+B-Mished Shots-Tu (Time Played>7min.)

Offense Analysis

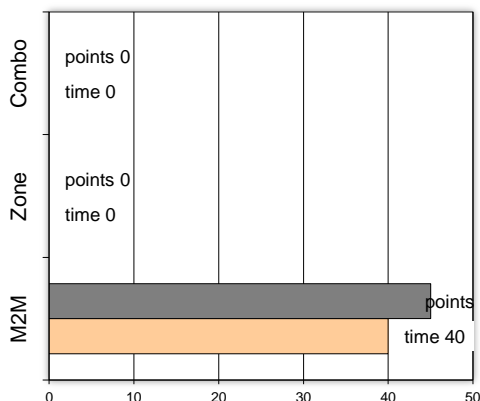
Play performance:



Against Defense Types:

Turnovers:

Fast breaks:



Έγιναν 15 λάθη
0 ήταν χρονικές υπερβάσεις,
0 ήταν παραβάσεις γραμμών,
14 ήταν λάθη κατοχής και
1 ήταν βήματα ή μεταφορά.

Επετεύχθησαν 2 αιφνιδιασμοί
2 ήταν πρωτεύοντες
0 ήταν δευτερεύοντες
0 προήλθαν από λάθος
του αντιπάλου

Πραγματοποιήθηκαν συνολικά 79 επιθέσεις, με απόδοση 0.57 έναντι 81 επιθέσεων των αντιπάλων.

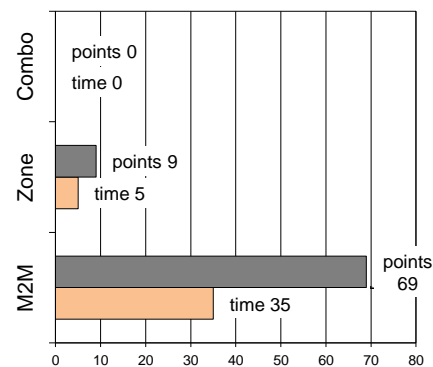
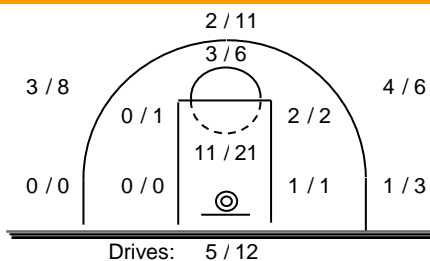
Defense Analysis

Ελευθερία Μ.

Opponent's shot chart

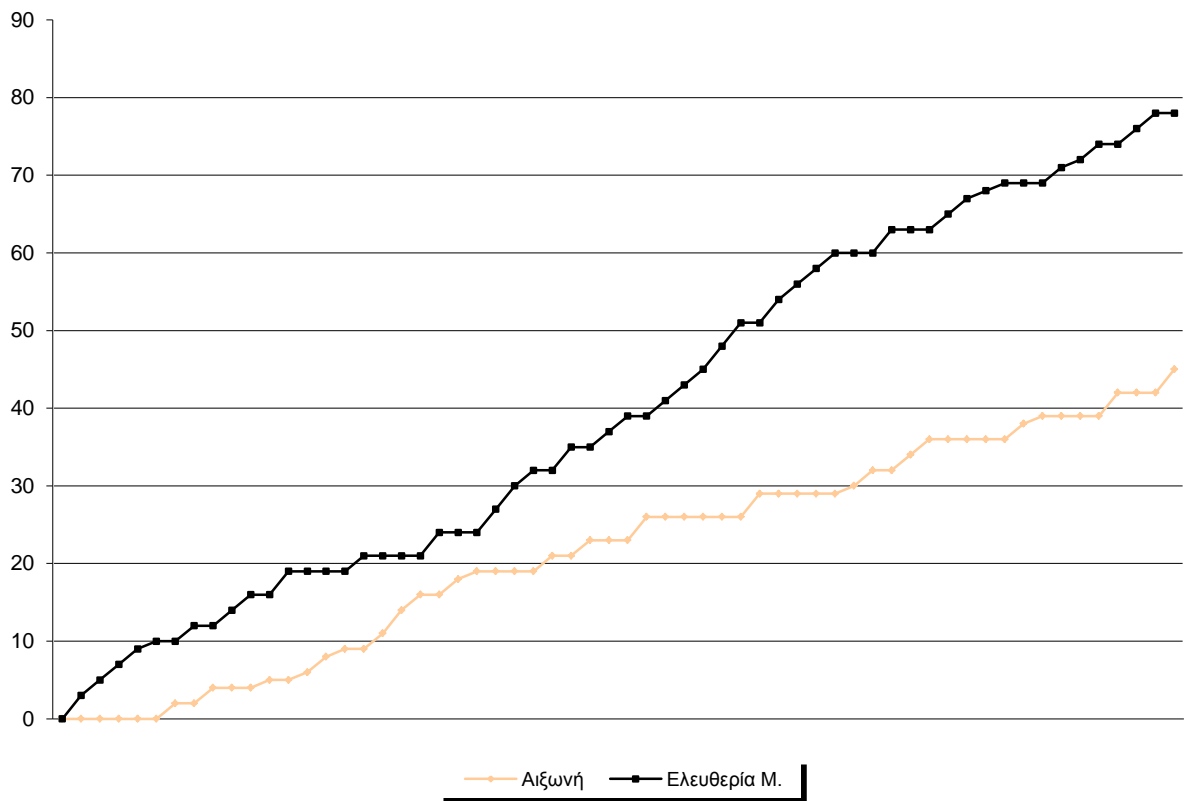
Defense Types Performance

4	Ζαρκαδούλας Α.	17 -5
5	Μαρκουίζος Γ.	13
6	Παυλιάς Δ.	0
7	Δέλλιος Θ.	4
8	Φέλλας Ε.	0
9	Βασιλείου Μ.	11
10	Τζαφέρης Χ.	0
11	Λύτρας Ν.	4
12	Κρεμαστούλης Ζ.	10 -2
13	Νικολαΐδης Π.	7 -1
14	Σιδηρόπουλος Λ.	12 -2
17	Γιαννόπουλος Θ.	0

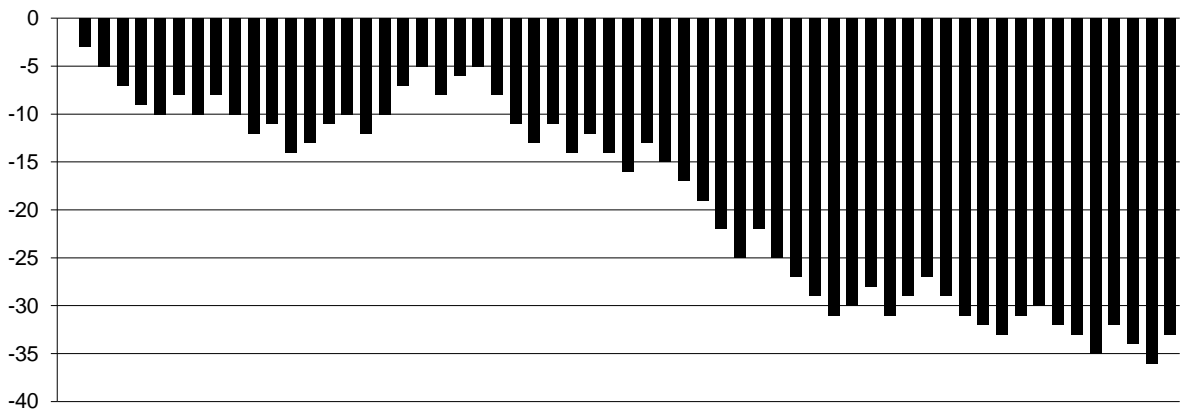


Graphic Stats

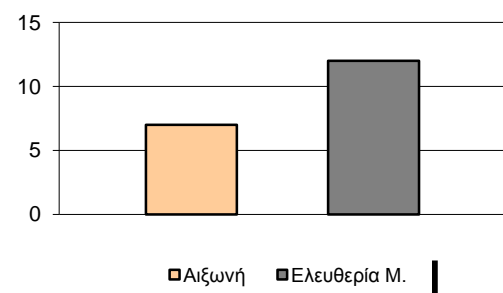
Score Evolution



Score Difference



Largest Scoring Run



Notes